

## 中原大學選課系統--【登記篩選階段】畫面及功能說明

1. 請由選課系統網址：<http://csys.cycu.edu.tw> 進入系統，當尚未開放選課前，可先瀏覽系統公告、學生選課時段、選課界面功能操作說明及選課資訊等相關資訊。當正式開放選課時，登入帳號及密碼後，即會看到課程及個人的選課資訊。

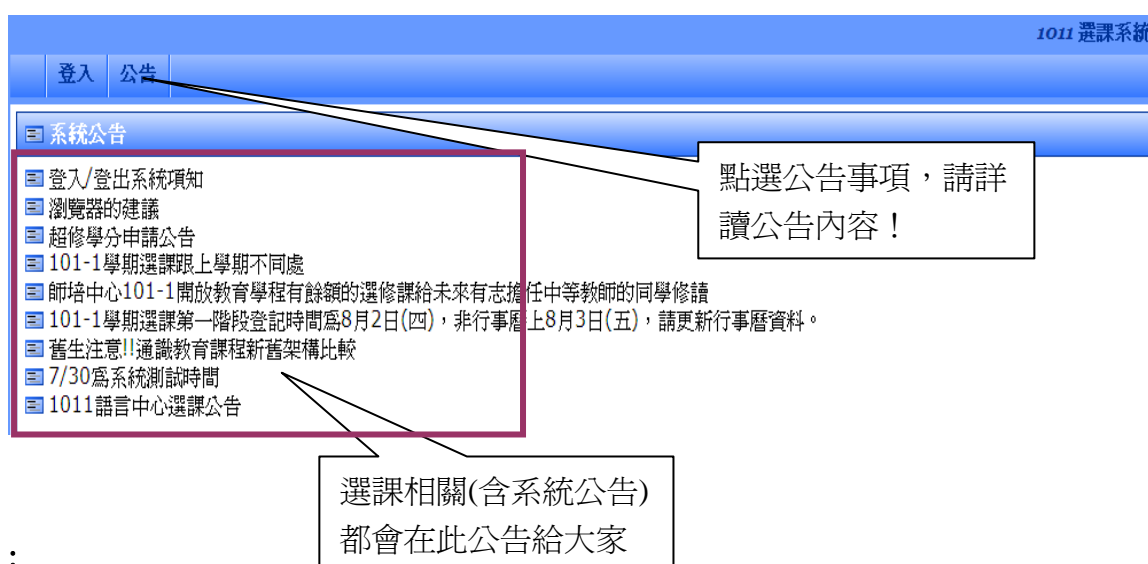
2. 1011 學期開始系統維護時間有兩個時段 13:30-14:00 與 16:30-17:00

◎注意：是否選上與登記時間先後順序無關(僅須依「登記階段」規定時間登課程即可，無須搶課)。

◎注意：在【第一階段登記】登記的課程，須經過篩選後才可確定是否選上，請於【篩選結果查詢】時段，再次上網查詢篩選上的課程。

◎注意：【第二階段登記】登記的課程，系統於每日下午四點停機一小時，進行篩選所有登記的選課資料。※第二階段衝堂課程不得登記！

<選課系統主畫面>：



目錄：

- ◎主畫面[左列功能說明](#)
- ◎【[登記篩選階段](#)】畫面及功能說明
  - §[追蹤功能說明](#)
  - §[登記功能說明 I](#)
  - §[登記功能說明 II](#)
- ◎課程查詢畫面中【[搜尋](#)】功能畫面說明
- ◎課程查詢畫面中【[排序](#)】功能畫面說明

## 一、登入：

帳號：學號  
密碼：選課密碼  
(學生1網通的密碼)

**登入** 公告

**系統公告**

- 登入/登出系統項知
- 瀏覽器的建議
- 超修學分申請公告
- 101-1學期選課跟上學期不同處
- 師培中心101-1開放教育學程有餘額的選修
- 101-1學期選課第一階段登記時間為8月2
- 舊生注意!!通識教育課程新舊架構比較
- 7/30為系統測試時間
- 1011語言中心選課公告

**登入**

帳號

密碼

**確定** **取消**

☆ 登入系統後的畫面預設為學生所屬班級的課程資訊

顯示各選課時段類別、時間、處理類別、開放學生身分別

## 二、學生選課時段公告：

學生：魏雲豪(9844233) 資管三乙

**登入** **第一次篩選階段(查詢、登記與取消)** **公告**

**第一次篩選階段(查詢、登記與取消)**

課程查詢 追蹤清單 登記清單 修課清單 選課紀錄 功課表 違規記錄

總筆數：16 總頁數：2 目前頁：1 每頁筆數：10 課程查詢

選項	跨系	跨部	主開系級名	課程代碼	課程名稱	課程類別	學分數	開課性質
<b>登記</b> <b>追蹤</b>	<input checked="" type="checkbox"/>	<input type="checkbox"/> 大學部 <input type="checkbox"/> 碩士博士 <input type="checkbox"/> 碩專班 <input type="checkbox"/> 進修部	資管三甲	MI133G	系統分析與設計	一般	3	半
<b>登記</b> <b>追蹤</b>	<input type="checkbox"/>	<input type="checkbox"/> 大學部 <input type="checkbox"/> 碩士博士 <input type="checkbox"/> 碩專班 <input type="checkbox"/> 進修部	資管三甲	MI237G	資訊管理	一般	3	半
<b>登記</b> <b>追蹤</b>	<input checked="" type="checkbox"/>	<input type="checkbox"/> 大學部 <input type="checkbox"/> 碩士博士 <input type="checkbox"/> 碩專班 <input type="checkbox"/> 進修部	資管三甲	MI304G	虛擬社群經營	一般	3	半
<b>登記</b>	<input type="checkbox"/>	<input checked="" type="checkbox"/> 大學部 <input checked="" type="checkbox"/> 碩士博士	資管三乙	MI308G	網路傳播	一般		

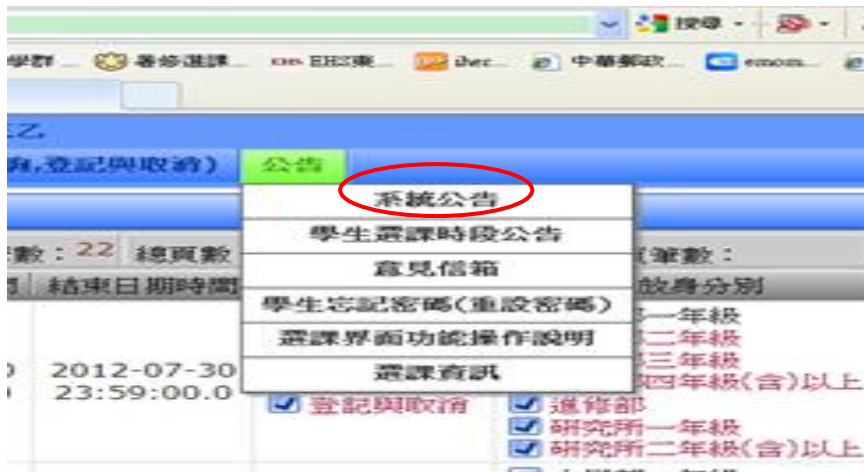
點選公告，學生選課時段公告

**學生時段公告**

總筆數：22 總頁數：3 目前頁：1 每頁筆數：10

時段類別	開始日期時間	結束日期時間	處理類別	開放身分別	新舊生	備註
第一次篩選登記	2012-07-30 09:00:00.0	2012-07-30 23:59:00.0	<input type="checkbox"/> 加選 <input type="checkbox"/> 退選 <input checked="" type="checkbox"/> 登記與取消	<input type="checkbox"/> 大學部一年級 <input checked="" type="checkbox"/> 大學部二年級 <input checked="" type="checkbox"/> 大學部三年級 <input checked="" type="checkbox"/> 大學部四年級(含)以上 <input type="checkbox"/> 進修部 <input checked="" type="checkbox"/> 研究所一年級 <input checked="" type="checkbox"/> 研究所二年級(含)以上	<input type="checkbox"/> 新生 <input checked="" type="checkbox"/> 舊生	測試時間
第一次篩選登記	2012-08-02 09:00:00.0	2012-08-02 13:00:00.0	<input type="checkbox"/> 加選 <input checked="" type="checkbox"/> 退選 <input checked="" type="checkbox"/> 登記與取消	<input type="checkbox"/> 大學部一年級 <input type="checkbox"/> 大學部二年級 <input type="checkbox"/> 大學部三年級 <input checked="" type="checkbox"/> 大學部四年級(含)以上 <input type="checkbox"/> 進修部 <input checked="" type="checkbox"/> 研究所一年級 <input checked="" type="checkbox"/> 研究所二年級(含)以上	<input type="checkbox"/> 新生 <input checked="" type="checkbox"/> 舊生	本階段為登記科目時段,亦可退選科目。 注意:無故退選者,不可要求人工加選科目。

### 三、系統公告：點選公告-->系統公告



### 四、意見信箱：點選公告-->意見信箱



### 五、學生忘記密碼 (重設密碼)請見上圖： 點選後，即會出現選課密碼查詢系統頁面。

學生密碼重設系統。請同學確實詳讀密碼重設系統畫面下列之**注意事項**(E-mail 請與電算中心 1999 聯繫)

學生 i-touch 密碼重設系統

**【系統將會以亂數給一組"新密碼"寄至該學生學校**EMAIL**信箱及副本信箱(如有增設)中】**

學號:  (例: 10012345)  
居留證號碼 / 護照號碼 / 身分證字號:  (例: A123456789)

**注意事項：**

1. 經認證後系統會將重設密碼郵寄到個人學校電子郵件信箱(xxx@cycu.edu.tw)及自設副本收件信箱**查詢EMAIL**。
2. 如初次或未曾使用學校之Email信箱者(例如: xxx@cycu.edu.tw)，請按**此連結**可自行設定Email信箱密碼。
3. 如忘記 Email密碼者，請按**此連結**。(務必列印申請表後，依表單上送件方式辦理)

※ 如上述方式( 1. 2. 3. )無法查詢到學生密碼者，選擇下列任一方式申請變更密碼

1. 學生親自攜帶學生證至維澈樓4樓課註組服務櫃檯辦理。
2. 請按**此連結**。(務必列印**申請表**後，依表單上傳真方式辦理)。

注意事項：

- 1.修改密碼：登入 [itouch](#) -> 學生一网通->個人資訊->修改 itouch 密碼
- 2.不清楚的部份，請同學至選課主網頁->選課資訊->最新公告->選課密碼忘記如何查詢？  
之網頁查詢如何申請重新設定密碼

六、選課界面功能操作說明：



提供選課系統功能說明、  
篩選及加退選操作說明

選課界面功能操作說明檔  
(請下載說明檔案)

選課操作	篩選登記	加退選
功能說明	<a href="#">篩選登記功能說明</a>	<a href="#">加退選功能說明</a>
操作步驟說明	<a href="#">篩選登記操作步驟說明</a>	<a href="#">加退選操作步驟</a>

教務處課註組 啟

## 七、選課資訊：

提供有關選課相關須知、應修學分、註冊訊息、超/低/停修及違規選課等資訊。

**中原大學**  
Chung Yuan Christian University

歡迎您

選課資訊公佈欄

最新公告  
選課資訊  
選課需知  
選課違規  
表單下載

日期	最新公告事項	單位
98.07.11	課程異動訊息 (不定期更新)	課註組
98.07.11	981跨領域學程申請通過名單	課註組
98.07.11	981校際選課作業流程	課註組
98.07.11	981註冊通知單	課註組
98.07.11	新開選科看板	課註組
98.07.11	選課密碼忘記如何查詢?	課註組
98.07.11		課註組

Office of Academic Affairs

[返回首頁](#)

## 【登記篩選階段】畫面及功能說明

學生：吳仕喻(9725122) 醫工三甲

第一次篩選登記退選

課程查詢 追蹤清單 登記清單 修課清單 選課紀錄 功課表

重新載入

課程搜尋功能

課程排序功能

會顯示登入學生的學號、姓名及系級基本資料

可設定每頁顯示筆數

可設定顯示頁數

點選「登記」鍵，即可將此門課放入登記清單

點選「追蹤」鍵，即可將此門課放入追蹤清單中

顯示為所點選之課程其內容

By Topper Lu (topperlu@gmail.com)

課程查詢 追蹤清單 登記清單 修課清單 選課明細 功課表

- ◎課程查詢：提供 991 已開課之課程，於登記篩選階段可進行登記或追蹤課程
- ◎追蹤清單：顯示追蹤欲登記之課程（只是追蹤該課程相關資料已方便日後查詢，並未代表已登記篩選該課程）
- ◎登記清單：顯示於登記篩選階段已登記篩選之課程，已登記課程並未代表已選上
- ◎修課清單：於第一次篩選階段，修課清單顯示自動加選課程；於第二次篩選階段，修課清單顯示自動加選課程及第一次篩選階段已篩選上之課程
- ◎選課明細：提供登記、加退選等學生動作之明細
- ◎功 課 表：將修課清單以課表的方式清楚呈現



追蹤功能說明：請注意：追蹤清單的課目不會進入篩選，登記清單才會進入篩選

- 1.「追蹤」為日後方便於追蹤該課程資料之用途，(可在追蹤清單內之科目進行登記動作，快速完成登記)。亦可預留到加退選階段，可快速選課。
- 2.如欲追蹤課程，在課程查詢中點選 **追蹤** 鍵後，於追蹤清單中可看到已經追蹤之課程。

第一次篩選階段(查詢,登記與取消)

課程查詢 追蹤清單 登記清單 修課清單 選課紀錄 功課表 違規記錄

總筆數: 16 總頁數: 2 目前頁: 1 每頁筆數: 10 課程查詢

選項	跨系	跨部	主開系級名	課程代碼	課程名稱	課程類別	學分數	開課性質	篩
登記 追蹤	<input checked="" type="checkbox"/>	<input type="checkbox"/> 大學部 <input type="checkbox"/> 碩士博士 <input type="checkbox"/> 碩專班 <input type="checkbox"/> 進修部	資管三甲	MI133G	系統分析與設計	一般	3 半		
登記 追蹤	<input type="checkbox"/>	<input type="checkbox"/> 大學部 <input type="checkbox"/> 碩士博士 <input type="checkbox"/> 碩專班 <input type="checkbox"/> 進修部	資管三甲	MI237G	資訊管理	一般	3 半		
登記 追蹤	<input checked="" type="checkbox"/>	<input type="checkbox"/> 大學部 <input type="checkbox"/> 碩士博士 <input type="checkbox"/> 碩專班 <input type="checkbox"/> 進修部	資管三甲	MI304G	虛擬社群經營	一般	3 半		

點選 **追蹤** 鍵，即可將該課程放入追蹤清單

- 3.在課程查詢、追蹤清單中的視窗最右邊可查詢登記人數、篩選餘額。
- 4.若不追蹤該課程，可按 **刪除** 鍵刪除。
- 5.亦可在已加入追蹤清單中之課程進行登記的動作。

第一次篩選階段(查詢,登記與取消)

課程查詢 追蹤清單 登記清單 修課清單 選課紀錄 功課表 違規記錄

選項 跨系 跨部 主開系級名 課程代碼 課程名稱 課程類別 學分數 開課性質 篩選餘額

登記 刪除	<input checked="" type="checkbox"/>	<input type="checkbox"/> 大學部 <input type="checkbox"/> 碩士博士 <input type="checkbox"/> 碩專班 <input type="checkbox"/> 進修部	資管三甲	MI133G	系統分析與設計	一般	3 半	70
登記 刪除	<input type="checkbox"/>	<input type="checkbox"/> 大學部 <input type="checkbox"/> 碩士博士 <input type="checkbox"/> 碩專班 <input type="checkbox"/> 進修部	資管三甲	MI374G	行動網路之模擬與應用	一般	3 半	60
登記 刪除	<input type="checkbox"/>	<input type="checkbox"/> 大學部 <input type="checkbox"/> 碩士博士 <input type="checkbox"/> 碩專班 <input type="checkbox"/> 進修部	資管三甲	MI408G	Android 程式設計	一般	3 半	20

## 登記功能說明 I：

- 1.在課程查詢中點選**登記**鍵，系統會回應顯示”**課程名稱登記成功**” 訊息視窗，告知同學確認登記完成，該課程加入**登記清單**中，按**確定**鍵，關閉訊息視窗。



- 2.於登記清單中可查詢已登記之課程與已登記科目數。
- 3.在登記有志願序之課程時，如:通識課程基礎必修與延伸課程、英聽、體育等類課程，以點選「**登記**」鍵之先後順序為志願序序號，第一個按下為”**志願序一**”，第二按下為”**志願序二**”，以下類推。
- 4.點選取消鍵，可將已登記之課程取消，若再登記另一門課時，此課程之志願序序號為最後一個，原來登記科目之志願序會自動向前遞補。
- 5.若志願序有異動(登記或取消)，網頁（[按功能鍵圖示](#)）需重新整理(Ctrl+R)才會出現最新的志願序排列。

點選 Excel 鍵，系統會以 Excel 整理出已登記之課程內容

會顯示一般類課程已登記學分數,及其他類課程已登記科目數

※ 注意：是否選上與登記時間先後順序無關(僅須依”登記階段”規定時間登課程即可，無須搶課)。

※ 注意：在”登記清單”內為確定欲登記課程，須經過篩選後才可確認是否已選上。於各階段篩選後，務必查詢選上課程。

※ 注意：如有超修學分數上限或衝堂者，於**第二階段登記**前須自行退選，否則系統將自動刪除超修學分數及所有衝堂課程(自動加選課程除外)。

[返回首頁](#)



## 登記功能說明 II：

1.登記課程，亦可在追蹤清單中，按下在課程左側之登記鍵，完成登記該課程動作。

第一次篩選階段 (查詢,登記與取消)									
課程查詢   追蹤清單   登記清單   修課清單   選課紀錄   功課表   違規記錄									
選項	跨系	跨部	主開系級名	課程代碼	課程名稱	課程類別	學分數	開課性質	篩選餘額
<div>登記 刪除</div>	<input checked="" type="checkbox"/>	<div><input type="checkbox"/>大學部 <input type="checkbox"/>碩士博士 <input type="checkbox"/>碩專班 <input type="checkbox"/>進修部</div>	資管三甲	MI133G	系統分析與設計	一般	3 半		70
<div>登記 刪除</div>	<input type="checkbox"/>	<div><input type="checkbox"/>大學部 <input type="checkbox"/>碩士博士 <input type="checkbox"/>碩專班 <input type="checkbox"/>進修部</div>	資管三甲	MI374G	行動網路之模擬與應用	一般	3 半		60
<div>登記 刪除</div>	<input type="checkbox"/>	<div><input type="checkbox"/>大學部 <input type="checkbox"/>碩士博士 <input type="checkbox"/>碩專班 <input type="checkbox"/>進修部</div>	資管三甲	MI408G	Android 程式設計	一般	3 半		20

## 課程查詢畫面中【搜尋】功能畫面說明

搜尋功能說明：

學生： 981 選課系統

查詢、篩選登記

課程查詢 追蹤清單 登記清單 修課清單 選課明細 功課表

總筆數：35 總頁數：4 目前頁：1 每頁筆數：10

跨系	跨部	主開系級	課程代碼	課程簡稱	課程類	學分數
<input type="checkbox"/>	<input checked="" type="checkbox"/>	機械碩一	ME005R	交流電機控制	一般	
<input type="checkbox"/>	<input checked="" type="checkbox"/>	機械碩一	ME008R	電腦輔助照明光學設計	一般	
<input type="checkbox"/>	<input type="checkbox"/>	機械碩一	ME115R	書報討論	一般	
<input type="checkbox"/>	<input checked="" type="checkbox"/>	機械碩一	ME197R	複合材料力學	一般	
<input type="checkbox"/>	<input checked="" type="checkbox"/>	機械碩一	ME365R	非線性控制	一般	
<input type="checkbox"/>	<input checked="" type="checkbox"/>	機械碩一	ME366R	機器人學	一般	
<input type="checkbox"/>	<input checked="" type="checkbox"/>	機械碩一	ME386R	線性代數	一般	
<input type="checkbox"/>	<input checked="" type="checkbox"/>	機械碩一	ME411R	核反應器工程	一般	
<input type="checkbox"/>	<input checked="" type="checkbox"/>	機械碩一	ME416R	科技英文報告與寫作	一般	
<input type="checkbox"/>	<input checked="" type="checkbox"/>	機械碩一	ME426R	機器視覺	一般	

By Topper Lu (topperlu@gmail.com)

查詢、篩選登記

課程查詢 追蹤清單 登記清單 修課清單

總筆數：35 總頁數

跨系 跨部 主開系級

登記 追蹤 ☐ ☒ 機械碩一

登記 追蹤 ☐ ☒ 機械碩一

點選「搜尋」功能鍵，即會出現搜尋條件視窗，此畫面中的功能可單一條件搜尋也可複合條件搜尋。

搜尋

☐ 主開系級代碼

☐ 主開系級

☒ 課程代碼

包含下列字串 GE

☐ 課程簡稱

☐ 課程類別

☐ 學分數

☒ 授課教師

包含下列字串 李清義

☐ 跨領域學程

☐ 篩選餘額

☐ 登記人數

☐ 上課時間 - 1

確定 清除

注意：若單一搜尋條件設定的範圍太廣，搜尋速度會因此變慢。

## 搜尋條件設定：(以主開系級為例)

選擇**等於**時，後面的主開系級需輸入完整的主開系級(例:機械一甲、資訊二甲....)。

選擇**包含下列字串**時,後面的課程代碼如輸入'一甲'，則顯示主開系級中含'一甲'的所有課程。

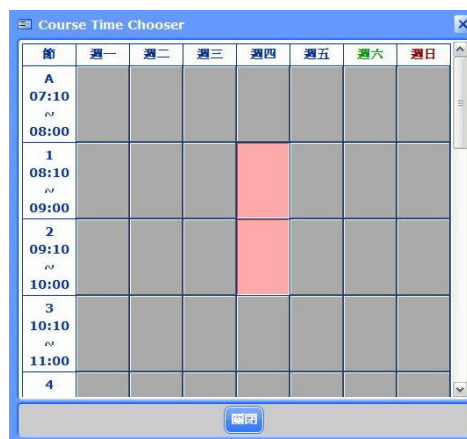
選擇**以下列字串起頭**時，後面的主開系級如輸入'機械'則會顯示主開系級中以'機械'開頭的所有課程。

選擇**以下列字串結尾**時，後面的主開系級如輸入'甲'則會顯示主開系級中以'甲'結尾的所有課程。

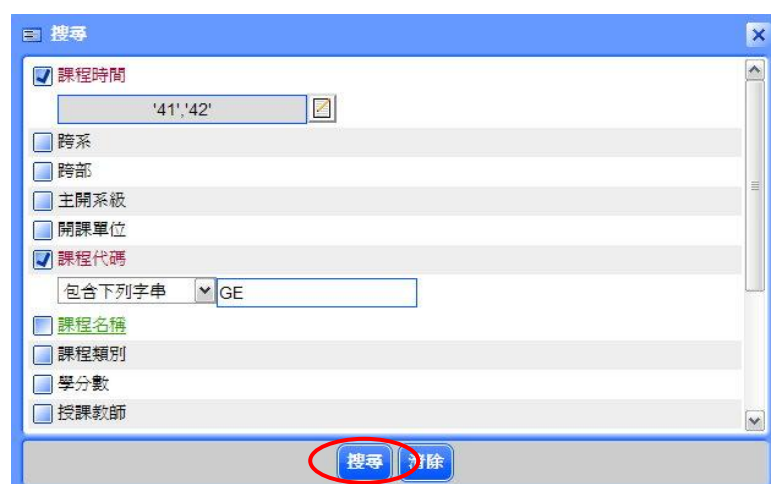
以課程時間及課程代碼為例進行搜尋功能說明：



設定搜尋條件一：勾選「課程時間」→選擇時間→按「關閉」確認



設定搜尋條件二：勾選「課程代碼」→輸入課程代碼編號(以包含做搜尋)→設定結束後→搜尋



[返回首頁](#)

新增「跨部」搜尋功能：

The screenshot shows a search window titled '搜尋' (Search). It contains several checkboxes for search criteria. Under the '跨系' (Cross-School) category, the '跨部' (Cross-Department) option is selected and circled in red. Below it, under the '大學部' (Undergraduate) category, the '大學部' (Undergraduate) option is also selected. Other options include '碩士博士' (Master/Doctoral), '碩專班' (Master Special Class), and '進修部' (Continuing Education Department). At the bottom, there are '搜尋' (Search) and '清除' (Clear) buttons.

以「跨部」為條件進行搜尋時，勾選「大學部」選項，表示該課程為大學部學生可登記/加選之課程，其條件可多重選擇(大學部、碩士博士、碩專班、進修部)。

舉例：若搜尋結果顯示某課程為碩士班開課，但符合跨部設定條件(大學部)，因此大學部學生可登記/加選該門課程，依此類推。

查詢								
課程查詢 追蹤清單 修課清單 選課紀錄 功課表								
總筆數：8			總頁數：1		目前頁：1		每頁筆數：10	
跨系	跨部		主開系級	課程代碼	課程名稱	課程類別	學分數	開課
追蹤	<input checked="" type="checkbox"/> 大學部	<input type="checkbox"/> 碩士博士	機械碩一	ME351R	數位控制	一般	3	半
	<input type="checkbox"/> 碩專班	<input type="checkbox"/> 進修部						
追蹤	<input checked="" type="checkbox"/> 大學部	<input type="checkbox"/> 碩士博士	機械碩一	ME409R	微致動器與感測器設計	一般	3	半
	<input type="checkbox"/> 碩專班	<input type="checkbox"/> 進修部						
追蹤	<input checked="" type="checkbox"/> 大學部	<input type="checkbox"/> 碩士博士	機械碩一	ME420R	機電整合應用與實習	一般	3	半
	<input type="checkbox"/> 碩專班	<input type="checkbox"/> 進修部						

## 課程查詢畫面中【排序】功能畫面說明

學生： 981 選課系統

查詢、篩選登記

課程查詢 追蹤清單 登記清單 修課清單 選課明細 功課表

總筆數：35 總頁數：4 目前頁：1 每頁筆數：10

跨系 跨部 主開系級 課程代碼 課程簡稱 課程類 學分數

登記	追蹤	跨系	跨部	主開系級	課程代碼	課程簡稱	課程類	學分數
登記	追蹤	<input type="checkbox"/>	<input checked="" type="checkbox"/>	機械碩一	ME005R	交流電機控制	一般	
登記	追蹤	<input type="checkbox"/>	<input checked="" type="checkbox"/>	機械碩一	ME008R	電腦輔助照明光學設計	一般	
登記	追蹤	<input type="checkbox"/>	<input type="checkbox"/>	機械碩一	ME115R	書報討論	一般	
登記	追蹤	<input type="checkbox"/>	<input checked="" type="checkbox"/>	機械碩一	ME197R	複合材料力學	一般	
登記	追蹤	<input type="checkbox"/>	<input checked="" type="checkbox"/>	機械碩一	ME365R	非線性控制	一般	
登記	追蹤	<input type="checkbox"/>	<input checked="" type="checkbox"/>	機械碩一	ME366R	機器人學	一般	
登記	追蹤	<input type="checkbox"/>	<input checked="" type="checkbox"/>	機械碩一	ME386R	線性代數	一般	
登記	追蹤	<input type="checkbox"/>	<input checked="" type="checkbox"/>	機械碩一	ME411R	核反應器工程	一般	
登記	追蹤	<input type="checkbox"/>	<input checked="" type="checkbox"/>	機械碩一	ME416R	科技英文報告與寫作	一般	
登記	追蹤	<input type="checkbox"/>	<input checked="" type="checkbox"/>	機械碩一	ME426R	機器視覺	一般	

主開系級 機械碩一  
課程代碼 ME411R  
權責單位 機械系  
課程簡稱 核反應器工程  
必選修 選修  
開課性質 半  
學分數 3  
開課人數 20  
授課教師 范穎瑞  
課程類別 一般  
上課時間-1 4-DEF  
上課時間-2  
上課時間-3  
教室-1 工學310  
教室-2  
教室-3  
性別  
設計課程 0  
跨部 ☒  
跨系 ☐  
跨領域學程 ☐

By Topper Lu (topperlu@gmail.com)

查詢、篩選登記

課程查詢 追蹤清單 登記清單 修課清單

總筆數：35 總頁數

跨系 跨部 主開系級

登記 追蹤 ☐ ☒ 機械碩一

登記 追蹤 ☐ ☒ 機械碩一

點選「排序」功能後畫面：可依畫面上的排序條件選擇課程資料要遞增排序或遞減排序。  
可單一條件排序也可複合條件排序。

排序

欄位名稱	排序
<input type="checkbox"/> 跨系	
<input type="checkbox"/> 跨部	
<input type="checkbox"/> 主開系級代碼	
<input type="checkbox"/> 課程代碼	
<input type="checkbox"/> 課程簡稱	
<input type="checkbox"/> 課程類別	
<input type="checkbox"/> 學分數	
<input type="checkbox"/> 授課教師	
<input type="checkbox"/> 跨領域學程	
<input checked="" type="checkbox"/> 篩選餘額	<input checked="" type="radio"/> 遞增 <input type="radio"/> 遞減
<input checked="" type="checkbox"/> 登記人數	<input type="radio"/> 遞增 <input checked="" type="radio"/> 遞減

確定 清除

[返回首頁](#)